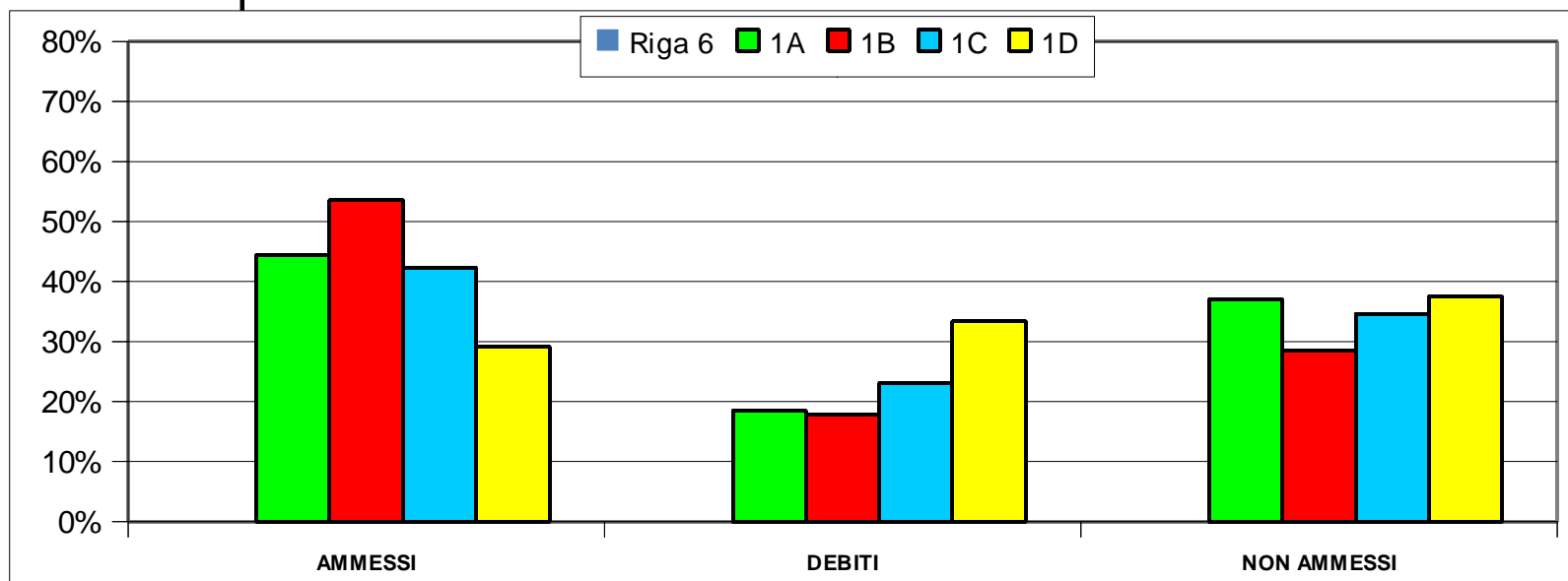


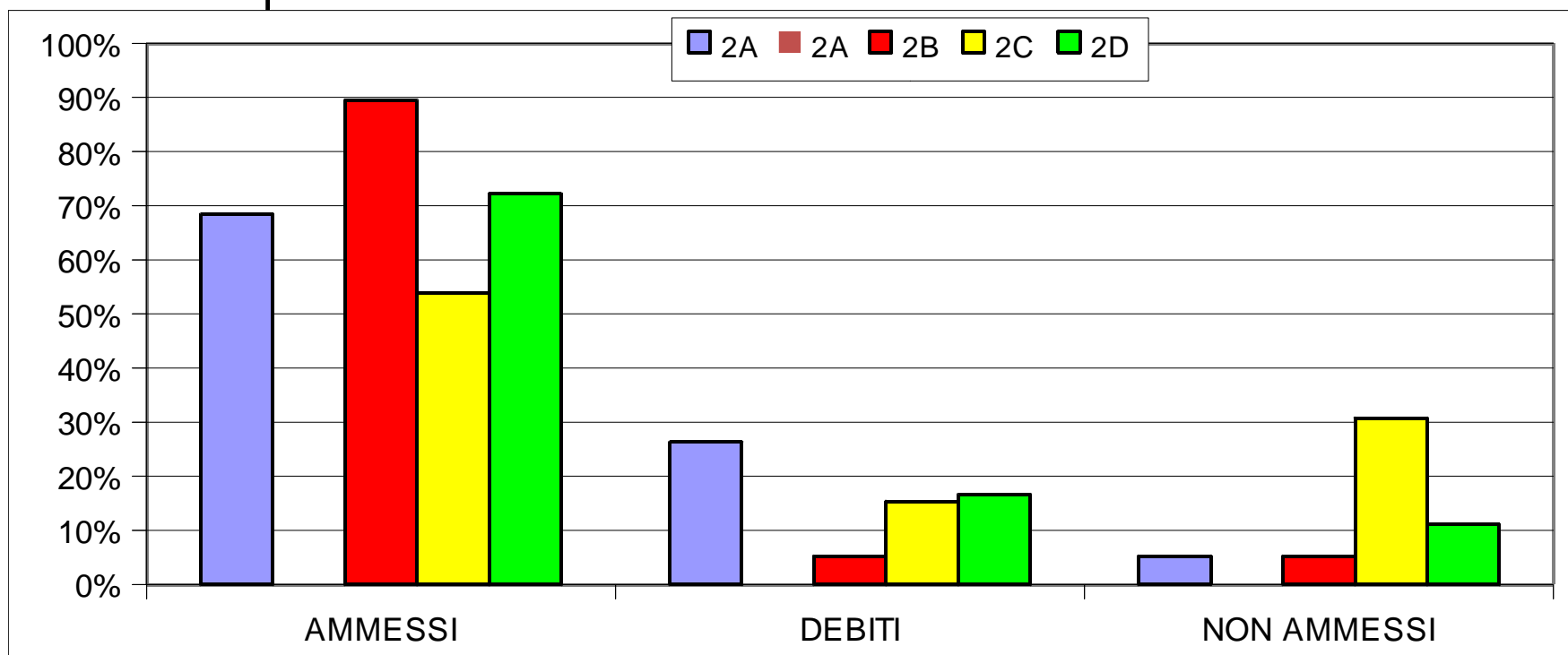
RISULTATI FINALI CLASSI PRIME ITC ZAPPA 2009/2010

CLASSE	AMMESSI	DEBITI	NON AMMESSI
1A	44%	19%	37%
1B	54%	18%	29%
1C	42%	23%	35%
1D	29%	33%	38%
MEDIA			34% 31%(09)-29%(08)



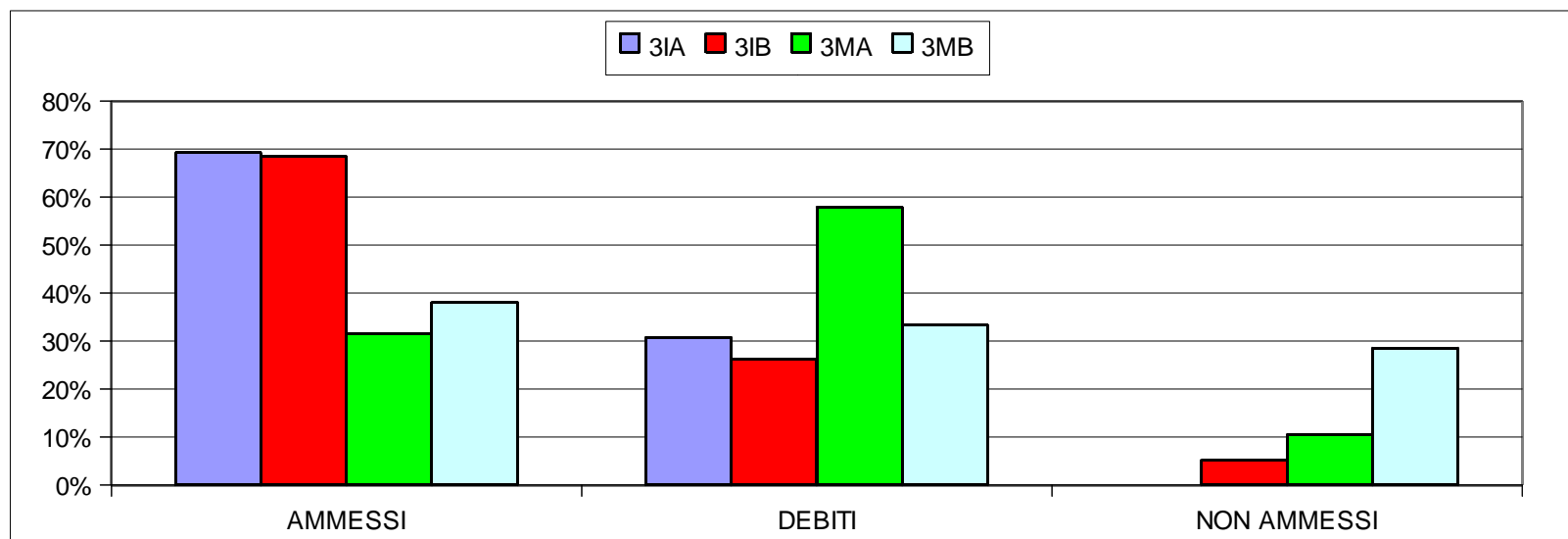
RISULTATI FINALI CLASSI SECONDE ITC ZAPPA 2009/2010

CLASSE	AMMESSI	DEBITI	NON AMMESSI
2A	68%	26%	5%
2B	89%	5%	5%
2C	54%	15%	31%
2D	72%	17%	11%
MEDIA			15% 14%(09)-31%(08)



RISULTATI FINALI CLASSI TERZE ITC ZAPPA 2009/2010

CLASSE	AMMESSI	DEBITI	NON AMMESSI
3IA	69%	31%	0%
3IB	68%	26%	5%
3MA	32%	58%	11%
3MB	38%	33%	29%
MEDIA			11% 23%(09)-16%(08)



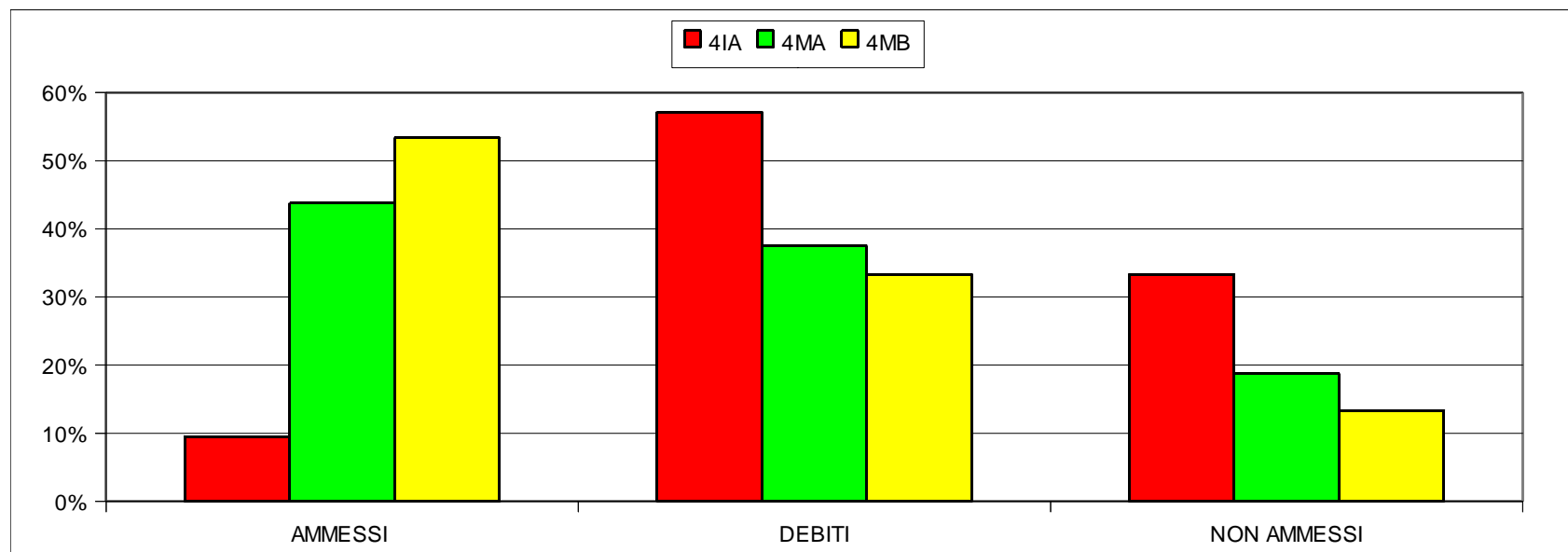
RISULTATI FINALI CLASSI QUARTE ITC ZAPPA2009/2010

CLASSE	AMMESSI	DEBITI	NON AMMESSI
4IA	10%	57%	33%
4MA	44%	38%	19%
4MB	53%	33%	13%

MEDIA

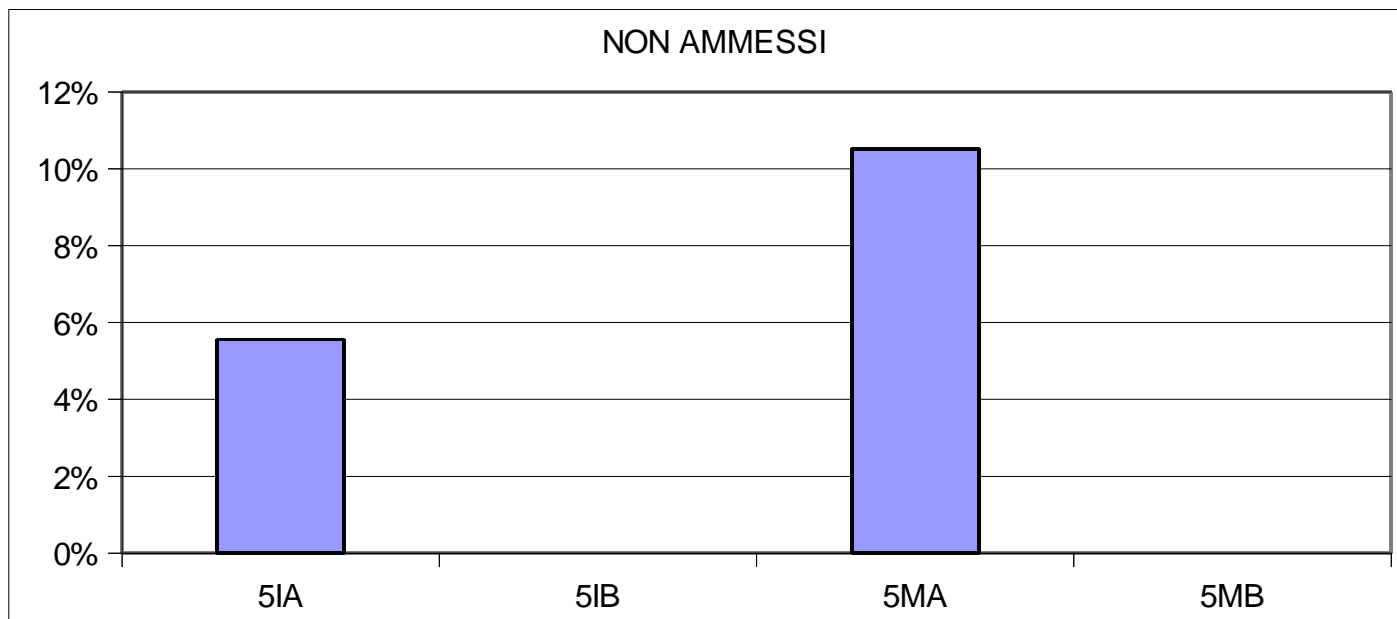
23%

15%(09)-14%(08)



AMMISSIONE AGLI ESAMI DI STATO 2009/10

CLASSE	AMMESSI	NON AMMESSI	NON AMMESSI	
5IA	17	1	6%	
5IB	10	0	0%	
5MA	17	2	11%	
5MB	15	0	0%	
MEDIA			5%	20%(09)-8%(08)



DEBITI ASSEGNATI ITC ZAPPA A.S. 2009/2010

	PRIME	SECONDE	TERZE	QUARTE
ITALIANO		1	3	1
STORIA	3		1	
INGLESE	9	7+1	6	
II LINGUA		2		1
MATEMATICA	20+1	10+1	17	9
INFORMATICA			8	3
EC.AZIENDALE	2		3+3	4
DIRITTO		1	6	2
EC.POLITICA			4	9
SC.NATURA	1			
SC.MATERIA	1			

CORSI	PRIME	SECONDE	TERZE	QUARTE
INGLESE	Longobardi	Longobardi	Cunati	
MATEMATICA	Corrado/Corrado	Corrado	Primerano	Primerano
EC.AZIENDALE				Devastato
INFORMATICA				Primerano
TOTALE:	10 CORSI 160 ORE			

CONFRONTO RISULTATI FINALI ANNI PRECEDENTI

NON AMMESSI

CLASSI	2005/06	2006/07	2007/08	2008/09	2009/10
PRIME	21%	33%	29%	31%	34%
SECONDE	7%	15%	21%	14%	15%
TERZE	13%	20%	21%	23%	11%
QUARTE	8%	17%	17%	15%	23%

